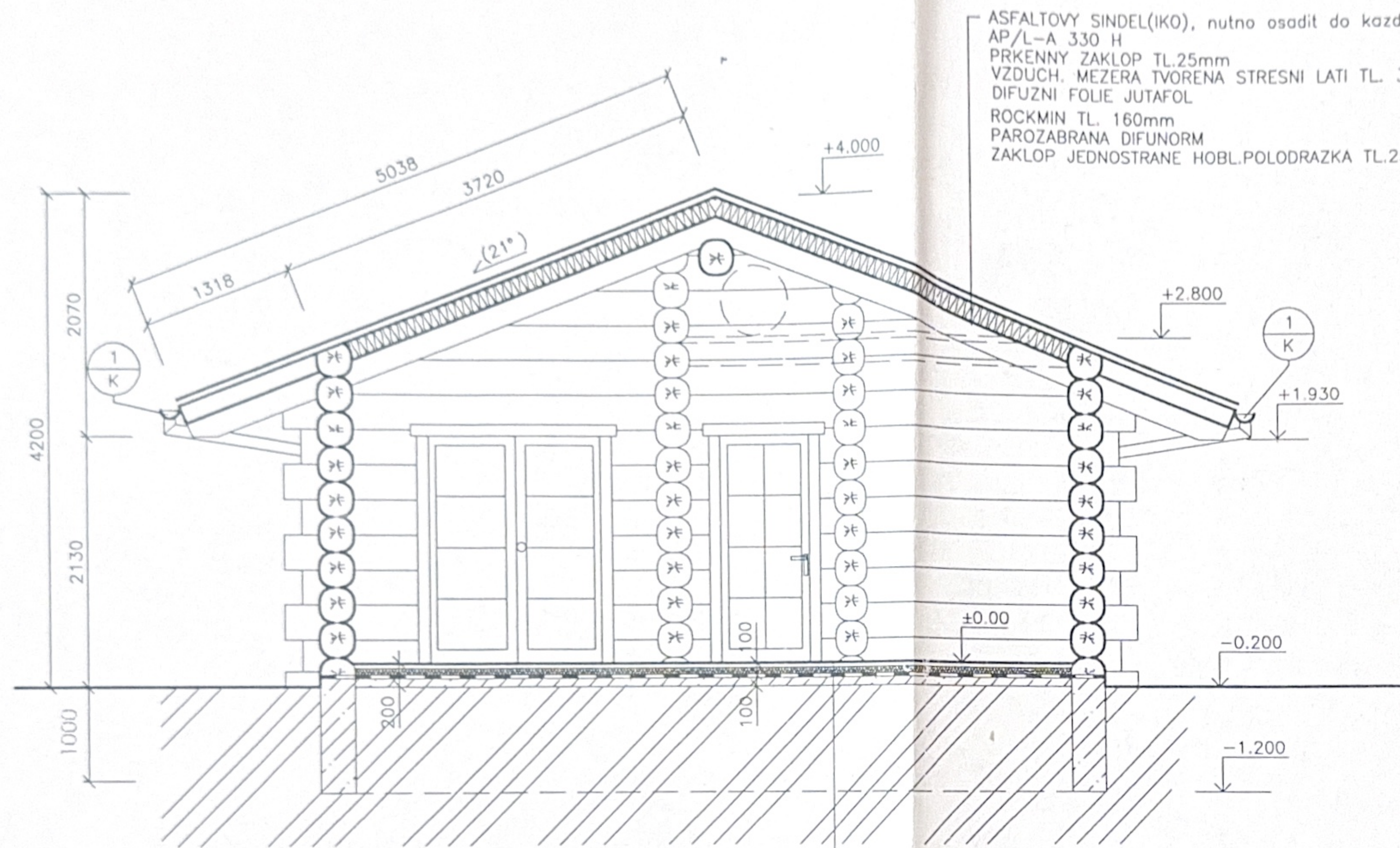





# REZ A-A



ASFALTOVY SINDEL(IKO), nutno osadit do kazdeho pole krokvi odvetravaci kusy  
 AP/L-A 330 H  
 PRKENNY ZAKLOP TL.25mm  
 VZDUCH. MEZERA TVORENA STRESNI LATI TL. 30 mm  
 DIFUZIONI FOLIE JUTAFOL  
 ROCKMIN TL. 160mm  
 PAROZABRANA DIFUNORM  
 ZAKLOP JEDNOSTRANE HOBL. POLODRAZKA TL.25MM

PODLAHOVE PALUBKY TL.30mm  
 DREVENY ROST Z HRANOLU 60/60 A 600mm  
 POD HRANOLEMI ROSTU POLOZIT G+H ISOVER SPT/G TL.22/20  
 MEZI ROSTEM ROCKMIN TL.80mm  
 HYDROIZOLACE SKLOBIT  
 PODKLADNI BETON C12/15 VYZTUZEN SVR. SITI 6.3/150x6.3/150

## LEGENDA MATERIALU:

-  DREVO
-  SADROKARTON SYSTEM KNAUF
-  BETON C16/20

KOMIN JE TVOREN SYSTEMEM SCHIEDEL  
 PRUMER 180 mm

POPIS KLEMPIRSKYCH VYROBKU VIZ VYKRES  
 C. 11 VYPIS REZIVA A KLEMP. VYROBKU

OKRES: C. Budejovice	STEVEBNIK: Pavel a Kristina Polakovi	DATUM: 11/2001	
KU: Jezenice	Herman 7	UCEL: PROVADECI PROJEKT	
VYPRACOVAL: ING. M. BLATECKY	Hluboka nad Vltavou	FORMAT: 2xA4	
ZOD.PROJETANT: ING. M. BLATECKY	Rekreacni dum	MERITKO	CIS.VYKR.
POD LESEM 225 747 41 Branka u Opavy	REZ A-A	1:50	03